

DAARA

Serigne Mor DIOP

* * *

Miizaabou Rahmati - مِيزَابُ الرَّحْمَةِ

CLARIFICATION DES OBLIGATIONS DANS UNE PRIERE

LEERAL FARATAYE DIOULI YI

فَرَأَيْضُ الصَّلَاةِ - سَرِيحُ مُورِ جُوبِ



@+221 77 227 66 99

INTERDIT A TOUT
USAGE COMMERCIAL

لا اله الا الله محمد رسول الله



Daara Serigne Mor Diop

ميزاب الرحمة

Renseignement

Mouhamedw

Cell :

[+221 77 227 66 99](tel:+221772276699)

Email :

mouhamedw@me.com

mouhamedw@gmail.com

mouhamedw@daaraserignemordiop.net

Adresse :

Parcelles Assainies, Unités 25

Villa N°169

Localisation :

[14°45'07.3"N 17°26'51.6"W](#)

[14.752024264509469, -17.44767198668438](#)

Site internet :

www.daaraserignemordiop.net

Réseaux sociaux



t.me/groupedaaraserignemordiop



twitter.com/daaraserignemordiop



youtube.com/daaraserignemordiop



facebook.com/daaraserignemordiop



instagram.com/daara-serigne-mor-diop



soundcloud.com/daaraserignemordiop



[Inscription 'Base de Données' du Daara Serigne Mor Diop pour recevoir les documents du Daara](#)

PS : Vous pouvez directement accéder sur les réseaux sociaux / cell / e-mail / site internet ou localisation du Daara Serigne Mor Diop en touchant et/ou en cliquant sur les liens hypertextes en bleu ci-dessus.



Ce document est un « Extrait des brochures N°1 & Yobbelou Gamou Daya Diop 2024 » relatives à la prière dans l'islam (Qr-Code correspondant ci-dessous) – pour tout besoin de documents du Daara Serigne Mor Diop contacter l'administrateur @mouhamad NDIAYE : +221 77 227 66 99 et/ou par mail mouhamedw@daaraserignemordiop.net



*** **

Faraa_iDou Salaati

« Farataye Diouli »

*** **

SOMMAIRE

- **Introduction**
- **A/ Résumé des Obligation (*FARATAS*)**
- **B/ Analyse détaillée de ces obligations (faratas)**
- **Annexe : Les Brochures du Daara Serigne Mor Diop**

Faraa_iDou Salaati « farataye diouli »

Introduction

بِسْمِ اللَّهِ الرَّحْمَنِ الرَّحِيمِ، وَصَلَّى اللَّهُ عَلَي سَيِّدِنَا مُحَمَّدٍ وَعَلَى آلِهِ وَصَحْبِهِ وَسَلَّمَ تَسْلِيمًا. فَهَذِهِ فَرَائِضُ الصَّلَاةِ وَهِيَ أَرْبَعَةٌ عَشْرَ فَرِيضَةً عَلَى طَرِيقِ الْإِخْتِصَارِ تَقْرِيْبًا لِلْفَهْمِ 16 وَأَمَّا عَلَى طَرِيقِ الْبَسْطِ فَتَبْلُغُ بِالْإِسْتِقْرَاءِ (التَّبَّعِ) فَتَحْصُلُ مِنْ ذَلِكَ فِي الصَّلَاةِ الرَّبَاعِيَّةِ هَذَا الْإِعْتِبَارِ إِحْدَى وَثَمَانِينَ فَرِيضَةً 81 وَفِي الصَّلَاةِ الثَّلَاثِيَّةِ اثْنَيْنِ وَسِتِّينَ فَرِيضَةً 62 وَفِي الصَّلَاةِ الثَّنَائِيَّةِ ثَلَاثًا وَارْبَعِينَ 43 وَفِي الرَّكْعَةِ الْأُولَى مِنْ كُلِّ صَلَاةٍ فَرِضٌ اثْنَيْنِ وَعِشْرِينَ فَرِيضَةً 22 وَتَكُونُ فِيْمَا عَدَا الْأُولَى مِنَ الثَّلَاثِيَّةِ وَالرَّبَاعِيَّةِ تِسْعَةَ عَشَرَ 19 فَرِيضَةً لِأَنَّهَا تَنْقُصُ عَنِ الْأُولَى النَّيَّةُ وَتَكْبِيرَةُ الْإِحْرَامِ وَالْقِيَامُ لَهَا، وَتَكُونُ فِي الرَّكْعَةِ الْأَخِيرَةِ إِحْدَى وَعِشْرُونَ 21 فَرِيضَةً لِيَزِيدَتْهَا عَلَى مَا قَبْلَهَا بِالسَّلَامِ وَالْجُلُوسِ لَهُ¹

La prière du musulman (la SALAAT) est composée d'actes obligatoires, de sounnas dites mouakkadatoune (semi obligatoires) et de pratiques méritoires

Nous nous intéresserons ici uniquement **aux obligations** ; en effet l'omission involontaire ou la mauvaise exécution d'une de ces obligations entraîne l'annulation soit de la raka concernée soit de toute la prière.

Leur connaissance est par conséquent obligatoire pour tout musulman.

سِرَاجُ السَّالِكِ شَرْحُ أَهْلِ الْمَسَالِكِ عَلَى مَذْهَبِ الْإِمَامِ مَالِكٍ ج 1 ص 110¹

عدد الفرائض في كل الركعة

عدد الفرائض	الركعة الأولى	عدد الفرائض	الركعة من الوسط	عدد الفرائض	الركعة آخر
.1	النية	.1	قراءة الفاتحة	.1	قراءة الفاتحة
.2	تكبيرة الإحرام	.2	القيام لها	.2	القيام لها
.3	القيام لها	.3	الركوع	.3	الركوع
.4	قراءة الفاتحة	.4	القيام له	.4	القيام له
.5	القيام لها	.5	الطمأنينة فيه	.5	الطمأنينة فيه
.6	الركوع	.6	الرفع منه	.6	الرفع منه
.7	القيام له	.7	الاعتدال فيه	.7	الاعتدال فيه
.8	الطمأنينة فيه	.8	الطمأنينة فيه	.8	الطمأنينة فيه
.9	الرفع منه	.9	السجدة الأولى	.9	السجدة الأولى
.10	الاعتدال فيه	.10	الطمأنينة فيها	.10	الطمأنينة فيها
.11	الطمأنينة فيه	.11	الرفع منها	.11	الرفع منها
.12	السجدة الأولى	.12	الاعتدال فيها	.12	الاعتدال فيها
.13	الطمأنينة فيها	.13	الطمأنينة فيها	.13	الطمأنينة فيها
.14	الرفع منها	.14	السجدة الثانية	.14	السجدة الثانية
.15	الاعتدال	.15	الطمأنينة فيها	.15	الطمأنينة فيها
.16	الطمأنينة	.16	الرفع منها	.16	الرفع منها
.17	السجدة الثانية	.17	الاعتدال فيها	.17	الاعتدال فيها
.18	الطمأنينة	.18	الطمأنينة فيها	.18	الطمأنينة فيها
.19	الرفع منها	.19	ترتيب الأداء	.19	ترتيب الأداء
.20	الاعتدال			.20	السلام
.21	الطمأنينة			.21	الجلوس للسلام
.22	ترتيب الأداء				

Au total si on considère toutes les obligations de chaque raka, on dénombre **à la lecture du texte ci-dessus** (REF : SIRAADJOU SAALIK CHARHA AS_HALOUL MASAALIK (A)LAA MAZHABIL IMAAM MAALIK raDiyal laaHou (a)neHou DJOUZ 1 PAGE 110)

- **81 obligations (faratas)** dans une prière de 4 rakas ;
- **62 obligations (faratas)** dans une prière de 3 rakas ;
- **43 obligations (faratas)** dans une prière de 2 rakas ;
- **24 obligations (faratas) pour la RAKA de WITR**

NOMBRE DE FARATAS PAR RAKA

- ✓ 1ère Raka : **22 faratas**
- ✓ Rakas du milieu : **22 - 3** (*yééné/ kabbaraou armal/ takhawaayam*) = **19 faratas**
- ✓ Dernière raka : **21 faratas** (*19 faratas + Salut Final + toogaayam*)
- ✓ Witr : 1ère Raka + Salut final + position assise = **24 faratas**

En effet, il y a :

- **22 obligations (faratas)** dans la 1^{ère} raka de chaque prière dont :
 - l'intention (*yééné*) ;
 - le takbiiratoul ihraam (*kabbarou armal*) ;
 - la position debout correspondante (*ak takhawaayame*)
- **19 obligations (faratas)** dans les rakas du milieu de toute prière : En effet pour avoir ce chiffre on enlève des 22 faratas de la 1^{ère} RAKA les 3 éléments décrits ci-dessus et qui lui sont spécifiques (l'intention / kabbarou armal / position debout correspondante)

22 - 3 = 19
- **21 obligations (faratas)** dans la dernière raka ; pour avoir ce nombre on ajoute aux 19 faratas (rakas du milieu) 2 obligations :
 - Le salut final (*seulmeul*)
 - Position assise correspondante (*toogaayam*)**19 + 2 = 21**
- **24 obligations (faratas)** dans la raka de WITR ; pour avoir ce nombre on ajoute aux 22 faratas de la 1^{ère} Raka 2 obligations :
 - Le salut final (*seulmeul*)
 - Position assise correspondante (*toogaayam*)**22 + 2 = 24**

TABLEAU DE SYNTHESE DES FARATAS POUR CHAQUE TYPE DE PRIERE

	DILOULI 4 RAKAS	DILOULI 3 RAKAS	DILOULI 2 RAKAS	WITR
1^{ère} RAKA	22	22	19	
2^{ème} RAKA	19	19	-	
3^{ème} RAKA	19	-	-	
Dernière RAKA	21	21	21	
TOTAL FARATAS	81	62	43	24

A/ - En résumé ou synthèse il y a 16 obligations ou FARATAS dans une prière :

- 1 **YEENE** : l'intention de faire (*ou de payer*) telle prière
- 2 **KABBAROU ARMAL** : le takbiir (*kabbar*) d'ouverture ou de sacralisation.
- 3 **AK TAKHAWAAYAME** : se tenir debout pour le dire à moins d'une paralysie ou d'une maladie qui vous en empêche.
- 4 **DJANGUE FAATIHA** : récitation de la Faatiha
- 5 **AK TAKHAWAAYAME** : position debout pour la récitation ;
- 6 **ROUKOO** : inclinaison du corps
- 7 **SIGGI CI ROUKOO, TAKHAW** : se redresser entièrement ;
- 8 **SOU DJOOT CI DJEU *andak bakane*** : prosternation sur le front (+ le nez)
- 9 **SIGGI CI SOU DJOOT, TOOK ou DJOUG TAKHAW** : se relever et s'asseoir ou se tenir debout
- 10 **TEM MOU (YEMOO) *al i(h)tidaalou rawatina ci ROUKOOYI ak SOU DJOOT YI*** (*le corps doit rester immobile dans les roukoos et les soudjouds et après s'être redressé de ces positions*)

11 **DALL** (*att-toumaaniinatou*) ; marquer une petite pause dans les positions roukoo et *soudjood* mais également après le redressement opéré à partir de ces positions

12 **SEULMEUL** : le salut final ;

13 **AK TOOGAAYAME** : position assise pour le dire ;

14 **TOFTELE FARATA YI** : respecter pour chaque raka l'ordre séquentiel des obligations (*faratas*) décrites ci-dessus

Et pour celui qui prie derrière un imam :

15 **TOPE ILIMAANE CI KABBAROU ARMAL AK SEULMEUL** : ne jamais faire le « takbiiratoul ihraam » (*kabbarou armal*) ni le salut final **avant l'imam** ;

16 **YEENE ROYE ILIMAANE** : nourrir l'intention de suivre l'imam dans la prière

B - Analyse détaillée de ces obligations (faratas) :

Pour comprendre le nombre de ces obligations il faut savoir que :

- Chaque rouko comprend 6 obligations (le rouko lui-même et 5 actes qui lui sont rattachés dont 2 pauses (DALL ci roukoo et DALL après redressement) et 1 posture immobile (TEMMOU ou encore YEMOO) après le redressement du buste (SIGGI ci ROUKOO) . Il est recommandé de faire l'une des invocations suivantes après le relevement après le rouko ; cette pratique facilite le respect de la PAUSE dans cette position :

✓ **Hamdane kaçiirane moubaarakane fiiHi**

✓ **Rabbanaa laa touzigh qhouloûbanaa ba(h)da iz hadaytanaa wa hablanaa mine ladounka rahmatine Innaka Antal Wahaab** (*invocation de seyyidinaa Abou bakr Siddiqh raDiyal laaHou (a)neHou*)

- Il y a 2 soudjoûds (prosternations) dans chaque raka ; chacune de ces 2 prosternations comprend 5 obligations (la prosternation elle-même plus 4 actes qui lui sont également rattachés dont 2 pauses (ci soudjoot et après redressement) et une posture immobile (après redressement soit en position assise soit debout pour la 2^{ème} prosternation)

DONC DANS TOUTE RAKA DE TOUTE PRIERE RIEN QU'AVEC LE ROUKOO ET LES 2 SOUDJOÛDS NOUS AVONS 11 OBLIGATIONS comme il apparait dans le tableau ci-après :

1	الركوع	Arr_roukoû(ou)	ROUKOO	ROUKOO
2	القيام له	Al qhiyaamou laHou	TAKHAW ROUKOO	Faire le roukoo à partir de la station debout
3	الطمأنينة فيه	aTToumaaniinatou fiiHi	<u>DALL</u> ci ROUKOO	observer une petite PAUSE dans la position roukoo
4	الرفع منه	Arr_raf(ou) mineHou	SIGGI CI ROUKOO takhaw	Se redresser entièrement
5	الاعتدال فيه	Al i(h)tidaalou fiiHi	<u>Témmou</u> (yémo) bi nga sigguée	Corps immobile
6	الطمأنينة فيه	aTToumaaniinatou fiiHi	Andak <u>DALL</u>	observer une petite PAUSE dans cette position

1	السجدة الأولى	Ass_sadj_datoul oûlaa	SOUDJOOT bou dieuk	Le 1^{er} soudjoud
2	الطمأنينة فيها	aTToumaaniinatou fiiHaa	<u>DALL</u> ci soudjoot bi	observer une PETITE PAUSE dans cette position
3	الرفع منها	Arr_raf(ou) mineHa	<u>SIGGI</u> TOOG	SE RELEVER et s'asseoir

4	الاعتدال فيها	Al i(h)tidaalou fiiHa	<u>témmou</u> (yémo) ci toogaay bi	Corps immobile dans cette position
5	الطمأنينة فيها	aTToumaaniinatou fiiHa	andak <u>DALL</u>	petite PAUSE dans cette position

1	السجدة الثانية	Ass_sadj_datou çaani	SOUDJOOTOU niaareel	Le 2^{ème} soudjoud
2	الطمأنينة فيها	aTToumaaniinatou fiiHa	Andak <u>DALL</u>	Tout en observant une petite PAUSE dans cette position
3	القيام لها	Al qhiyaamou laHa	SIGGI TOOG wala TAKHAW	SE RELEVER et s'asseoir ou se lever
4	الطمأنينة فيها	aTToumaaniinatou fiiHa	<u>DALL</u> ci toog wala takhaw	observer une petite PAUSE dans la position roukoo assise ou debout
5	الاعتدال فيها	Al i(h)tidaalou fiiHa	<u>Témmou</u> /yémo bi nga siggué	Corps immobile dans cette position

Cela nous permet de reconstituer ci-dessous 2 tableaux :

- le tableau complet de l'ensemble des obligations (faratas) de toute prière
- Le détail des obligations dans chaque catégorie de prière avec le nombre de faratas par catégorie de raka : (1^{ère} raka / raka(s) du milieu/ dernière raka)

1	النية	Ann_niyyatou	Yéené	Intention
2	تكبيرة الإحرام	Takbiiratoul ihraam	kabbarou armal	Kabbar de sacralisation –
3	القيام لها	Al qhiyaamou laHaa	Ak tahawaayam	En station debout
4	قراءة الفاتحة	Qhiraatoul faatihati	djangue faatiHaa	Récitation faatiHaa
5	القيام لها	Al qhiyaamou laHaa	ak takhawaayam	En station debout
6	الركوع	Arr_roukoû(ou)	Roukoo	ROUKOO
7	القيام لها	Al qhiyaamou laHaa	TAKHAW ROUKOO	Faire le roukoo à partir de la station debout
8	الطمأنينة فيه	aTToumaaniinatou fiiHi	<u>DALL</u> ci roukoo	observer petite PAUSE dans la position roukoo
9	الرفع منه	Arr_raf(ou) mineHou	<u>SIGGI</u> CI ROUKO	Se redresser entièrement
10	الاعتدال فيه	Al i(h)tidaalou fiiHi	<u>Témmou</u> /yémoob bi nga siggué	Corps immobile une fois debout
11	الطمأنينة فيه	aTToumaaniinatou fiiHi	Andak <u>DALL</u>	Tout en observant une petite PAUSE dans cette position
12	السجدة الأولى	Assadj_datoul oûlaa	Soudjoot bou dieuk	Le 1^{er} soudjoud
13	الطمأنينة فيها	aTToumaaniinatou fiiHaa	<u>DALL</u> ci soudjoot bi	observer une PETITE PAUSE dans cette position
14	الرفع منها	Arr_raf(ou) mineHaa	<u>SIGGI</u> TOOG	SE RELEVER et s'asseoir
15	الاعتدال	Al i(h)tidaalou	<u>témmou</u> (yémoob) ci toogaay bi	Corps immobile dans cette position
16	الطمأنينة	aTToumaaniinatou	andak DALL	petite PAUSE dans cette position

17	السجدة الثانية	Assadj_datou çaaniyatou	SOU DJOOTOU niaareel	Le 2 ^{ème} soudjoud
18	الطمأنينة	aTToumaaniinatou	Andak DALL	petite PAUSE dans cette position
19	الرفع منها	Arr_raf(ou) mineHaa	SIGGI TOOG wala TAKHAW	SE RELEVER et s'asseoir (ou se lever)
20	الاعتدال	Al i(h)tidaalou	Témmou /yémoou bi nga siggué	Corps immobile dans cette position
21	الطمأنينة	aTToumaaniinatou	DALL bi nga siggué	PAUSE dans cette position
22	ترتيب الأداء	Tartiiboul adaa_i	Toftélé faratas yi ci bep raka	Respecter l'ordre séquentiel des obligations pour chaque raka
23	السلام	Ass_salaamou	SEULMEUL	Salut Final
24	الجلوس للسلام	Al djoulousou liss_salaami	TOOGAAYOU SEULMEUL	Position assise obligatoire

DETAIL DES FARATAS DANS CHAQUE CATEGORIE DE PRIERE

		PRIERE de 2 RAKAS	PRIERE de 3 RAKAS	PRIERE de 4 RAKAS
1	النية	YEENE	1	1
2	تكبيرة الإحرام	KABBAROU ARMAL	1	1
3	القيام لها	TAKHAWAYAM	1	1
4	قراءة الفاتحة	DJANG FAATIHA ci bep raka	2	3
5	القيام لها	TAKHAWAAYOU DJANG FAATIHA ci bep raka	2	3
6	الركوع	ROUKOO	2	3
7	القيام له	TAKHAW ROUKOO	2	3
8	الطمأنينة فيه	<u>DALL CI ROUKOO</u>	2	3
9	الرفع منه	SIGGI CI ROUKOO	2	3
10	الاعتدال فيه	<u>TEMMOU</u> guinaw SIGGI ci ROUKOO	2	3
11	الطمأنينة فيه	DALL guinaw siggi	2	3
12	السجدة الأولى	1^{er} SOUDJOOT	2	3
13	الطمأنينة فيها	<u>DALL</u> ci soudjoot bou ndieuk	2	3
14	الرفع منها	SIGGI TOOK	2	3
15	الاعتدال	<u>TEMMOU</u> ci toogaayou SIGGI ci soudjoot	2	3
16	الطمأنينة	<u>DALL</u> ci boobou toogaaye	2	3
17	السجدة الثانية	2^{ème} SOUDJOOT	2	3
18	الطمأنينة	<u>DALL</u> ci soudjootou niaareel	2	3
19	الرفع منها	SIGGI took wala takhaw	2	3
20	الاعتدال	<u>TEMMOU</u>	2	3
21	الطمأنينة	<u>DALL</u>	2	3
22	ترتيب الأداء	TOFTELE faratayi ci bep raka	2	3
23	السلام	SEULMEUL	1	1
24	الجلوس للسلام	TOOGAAYOU SEULMEUL	1	1
		43	62	81

Annexe : Les Brochures du Daara Serigne Mor Diop

مُلْحَقَاتُ بِكُرَّاسَاتِ تَعَالِيمِ سَرِجِ مُورِ جُوبٍ .

Qr code : وَيُمْكِنُكُمْ تَحْمِيلُ جَمِيعِ الْمُسْتَنْدَاتِ مِنْ مَوْقِعِ

الهاتف : [+221 227 66 99](tel:+2212276699)

Possibilité de télécharger tous les documents via Qr Code.

A titre de rappel, pour tout besoin des documents/fichiers du Daara

Serigne Mor Diop, prière de contacter @Mouhamad NDIAYE

- ✓ Whatsapp : [+ 221 77 227 66 99](tel:+221772276699)
- ✓ e-mail : mouhamedw@daaraserignemordiop.net

Vous pouvez aussi visiter les pages/chaines du Daara Serigne Mor Diop en cliquant sur les liens hypergtexste en bleu :

- ✓ Site Internet : <https://daaraserignemordiop.net>
- ✓ Facebook : <https://facebook.com/daaraserignemordiop>
- ✓ Youtube : <https://youtube.com/c/daaraserignemordiop>
- ✓ Instagram : [https://instagram.com/daara serigne mor diop](https://instagram.com/daara_serigne_mor_diop)
- ✓ Télégam : <https://t.me/daaraserignemordiop>

Pour les prières/invocations à faire durant chaque mois, vous pouvez consulter la chaine Whatsapp du Daara Serigne Mor Diop au besoin

- ✓ Ch_w : <https://whatsapp.com/channel/0029VaEBx1R90x2v0yGbRh29>


NB : tous les documents de Serigne Mor Diop sont GRATUITS

Daara Serigne Mor DIOP
 ميزاب الرحمة
MIIZAABOU RAHMATI
 Parcelles Assainies Unités 25 n°169
 Tél. 33 835 21 01 / Cell. 77 559 20 28
 www.daaaserignemordiop.net

BROCHURE N°1
LA PRIERE DU MUSULMAN
 DIIOULI

Extraits des Enseignements de Serigne Mor DIOP

NON DESTINE A LA VENTE




Brochure N°1

Daara Serigne Mor DIOP
 MIIZAABOU RAHMATI
 Parcelles Assainies Unités 25 n°169
 Tél. 33 835 21 01 / Cell. 77 559 20 28


Brochure N°2
Les actes sociaux
 dans l'islam

Extraits des Enseignements de Serigne Mor DIOP

- Marriage
- Divorce
- Baptême
- Eucation
- Tabaaki
- Gamou
- Prière du mort
- Salaatou Fashili

NON DESTINE A LA VENTE

www.daaaserignemordiop.net





Brochure N°2

DAARA
Serigne Mor Diop
 MIIZAABOU RAHMATI
 Parcelles Assainies Unités 25 n°169
 Tél. 33 835 21 01 / Cell. 77 559 20 28
 www.daaaserignemordiop.net / mouhamedw@gmail.com

BROCHURE N°3
LE PELERINAGE
ET LA OUMRAH
 Extraits des enseignements de Serigne Mor Diop

NON DESTINE A LA VENTE

Brochure N°3




@+221 77 227 66 99

DAARA
Serigne Mor Diop
 ميزاب الرحمة
MIIZAABOU RAHMATI
 Parcelles Assainies Unités 25 n°169
 Tél. 33 835 21 01 / Cell. 77 559 20 28
 www.daaaserignemordiop.net
 mouhamedw@daaaserignemordiop.net

BROCHURE N°4
L'INVOCATION, ARME DU MUSULMAN
 الدعاء سلاح المؤمن
 Extraits des enseignements de Serigne Mor Diop

La Clef du Paradis
 مفتاح الجنة

NON DESTINE A LA VENTE





Brochure N°4

DAARA
Serigne Mor Diop
 ميزاب الرحمة
MIIZAABOU RAHMATI
 Parcelles Assainies Unités 25 n°169
 Tél. +221 33 835 21 01
 Cell. : +221 77 559 20 28
 www.daaaserignemordiop.net
 mouhamedw@daaaserignemordiop.net

Brochure N°5
Calendrier Musulman
Prières & Invocations
 Extraits des enseignements de Serigne Mor Diop

NON DESTINE A LA VENTE





Brochure N°5

Daara
Serigne Mor Diop
 ميزاب الرحمة
MIIZAABOU RAHMATI
 Parcelles Assainies Unités 25 n°169
 Tél. 33 835 21 01 / Cell. 77 559 20 28
 www.daaaserignemordiop.net
 mouhamedw@gmail.com

Brochure N°6
LE WIRD TIDJAANE
 Extraits des Enseignements de Serigne Mor DIOP

GRATUIT

Brochure N°6

INTERDIT A TOUT USAGE COMMERCIAL

DAARA Serigne Mor DIOP
 ميزاب الرحمة
 Miizaabou Rahmati
 Parcelles Assainies Unité 25 N°169
 Tél : +221 33 835 21 01
 Cell : +221 77 559 20 28

ربيع الأول
Rabii(ou)l Awwal (Gamou)
 Extrait de la brochure N°5

INTERDIT A TOUT USAGE COMMERCIAL

+221 77 227 66 99

DAARA SERIGNE MOR DIOP
 ميزاب الرحمة
 Miizaabou Rahmati
 Parcelles Assainies Unité 25 N°169
 Tél : +221 33 835 21 01
 Cell : +221 77 559 20 28

PRIERES DU MOIS DE MOUHARRAM (TAMKHARIT)
 Extrait de la brochure N°5

INTERDIT A TOUT USAGE COMMERCIAL

WWW.DAARASERIGNEMORDIOP.NET

DAARA SERIGNE MOR DIOP
 MIIZAABOU RAHMATI
 ميزاب الرحمة
Ramadan :
 Prières & Invocations
 Extrait Brochure N° 5

Parcelles Assainies Unités 25 n°169
 Tél. 33 835 21 01 / Cell. 77 559 20 28
 www.daarasernemordio.net
 mouhamedw@daarasernemordio.net

NON DESTINE A LA VENTE


DAARA Serigne Mor DIOP
 MIIZAABOU RAHMATI
 ميزاب الرحمة
ZUL HIJJA
 Tabaski
 Actes de dévotions, prières & invocations

Extrait des enseignements de Serigne Mor DIOP

INTERDIT A TOUT USAGE COMMERCIAL



Rabii(ou)l Awwal



Mouharram



Ramadan



Zull Hijja



@+221 77 227 66 99

DAARA Serigne Mor DIOP
 Miizaabou Rahmati - ميزاب الرحمة
Yobbelou Gamou DAYAA 2023

Obligations / Devoirs
 des parents des enfants & des voisins

- ✓ Akhou Waadiour
- ✓ Akhou Doom
- ✓ Akhou Deukeundo

INTERDIT A TOUT USAGE COMMERCIAL

+221 77 227 66 99

DAARA Serigne Mor DIOP
 MIIZAABOU RAHMATI
 ميزاب الرحمة
 Version française
الأخضري في ثوب جديد
Le lakhDari revisité
 Baaboune fii saHwi

Al akhDari fii gaabine djadiidine
 Extrait des enseignements de Serigne Mor DIOP

GRATUIT

DAARA Serigne Mor DIOP
 MIIZAABOU RAHMATI
 ميزاب الرحمة
 النسخة العربية
كتاب الأخضري في ثوب جديد
 باب في الشهر

مقتطفات من تعاليم
 سراج مورجوب
 يوزع مجانا

DAARA SERIGNE MOR DIOP
 ميزاب الرحمة
 MIIZAABOU RAHMATI
 Parcelles Assainies Unités 25 n°169
 Tél. 33 835 21 01 / Cell. 77 559 20 28
 www.daarasernemordio.net


Extrait Brochure n°1 - Diouli
GLORIFICATIONS & INVOCATIONS
 au cours de la prière - sabbas -

CONDITIONS DE VALIDITE
 Faatiha - Kabarou arnal - soudjout


PRIERE DE HAATIM AL ASSAM
 MODALITES DU SALUT FINAL

Extrait des enseignements de Serigne Mor Diop


NON DESTINE A LA VENTE



Obligations/devoirs



Version Française



Version Arabe



Glorifications

INTERDIT A TOUT USAGE COMMERCIAL

CLARIFICATION DES OBLIGATIONS DANS UNE PRIERE

LEERAL FARATAYE DIOULI YI

فَرَأَيْضُ الصَّلَاةِ - سَرِجُ مُورِ جُوبُ



@daaraserignemordiop



@daara_serigne_mor_diop



@+221 77 227 66 99



@daaraserignemordiop



@daaraserignemordiop